

Bruch



Windeltasche


Innen- und Außenstoff

jeweils 1x im Stoffbruch zuschneiden
(Nahtzugabe von 1 cm enthalten)

TEIL A

<https://naehte-von-kaethe.de/>

Kontrollquadrat
2 x 2 cm



Bruch




Windeltasche

breite Laschen

2x im Stoffbruch zuschneiden
(Nahtzugabe von 1 cm enthalten)

TEIL B

Kontrollquadrat
2 x 2 cm



<https://naehte-von-kaethe.de>

Bruch

Nähte von
käthe


Windeltasche

schmale Laschen

2x im Stoffbruch zuschneiden
(Nahtzugabe von 1 cm enthalten)

TEIL C

Kontrollquadrat
2 x 2 cm



<https://naehte-von-kaethe.de>

Nähte von
käthe

Windeltasche

Nuckelkette

1x zuschneiden
(Nahtzugabe von 1 cm enthalten)

TEIL D

<https://naehte-von-kaethe.de>

<https://naechte-von-kaethe.de>

Windeltasche

Schließer eckig

1x zuschneiden
(Nahtzugabe von 1 cm enthalten)

TEILE



Kontrollquadrat
2 x 2 cm



Windeltasche

Schließer rund

2x zuschneiden
(Nahtzugabe von 1 cm enthalten)

TEIL F

<https://naechte-von-kaethe.de>




Windeltasche

Lasche Variante Reißverschluss (Teil 1)

1x zuschneiden
(Nahtzugabe von 1 cm enthalten)

TEIL G

Kontrollquadrat
2 x 2 cm



<https://naehte-von-kaethe.de>



Windeltasche

Lasche Variante Reißverschluss (Teil 2)

1x zuschneiden
(Nahtzugabe von 1 cm enthalten)

TEIL H

<https://naehte-von-kaethe.de>

Kontrollquadrat
2 x 2 cm

